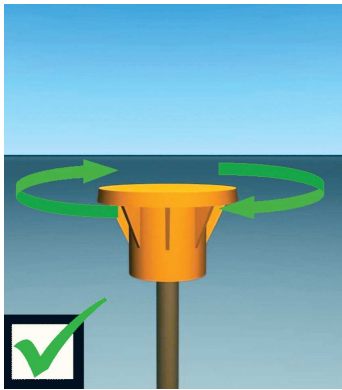




Anweisungen **Rebarr** Schutzkappen




Montieren Sie die Schutzkappe mit einer Drehbewegung.



Verwenden Sie niemals einen Hammer beim Befestigen der Schutzkappe.



Die Schutzkappe kann nur mit einer unbeschädigten Innenseite verwendet werden.




Setzen Sie die Schutzkappe gerade auf die Betonstahlendpunkte.



Achten Sie darauf, dass die Schutzkappe nicht schief angebracht ist.



Verwenden Sie keine Schutzkappen mit beschädigter Innenseite.



Der Pilz D 10 ist ausschließlich als horizontale Abdeckung zu verwenden.



Verwenden Sie den Pilz D10 niemals als vertikale Abdeckung von Betonstahlendpunkten.

TÜV, Aboma+Keboma und TNO urteilen positiv:

TÜV, Aboma+Keboma und TNO sind der Meinung, dass die Suprotek Schutzkappen die Sicherheit am Arbeitsplatz erhöhen. Die Schutzkappen wurden einem vertikalen Schecktest unterzogen, in dem ein fallendes Objekt von 105 kg aus 4 Meter Höhe verwendet wurde. Die Fallenergie wurde in vollem Umfang auf die Schutzkappen übertragen. Da eine Stahlplatte in der Kappe verarbeitet ist, führt diese Art von Unfallgefahr letztendlich zu weniger Fehlzeiten und resultiert in niedrigeren Kosten für den Arbeitgeber